

Le Lieu L'Atelier

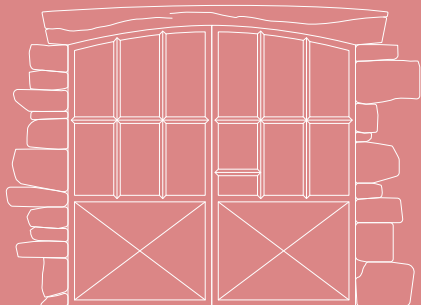


APPRENEZ À TRAVAILLER LE BOIS!

Les Ateliers du Colombier vous accueillent désormais à Nogent-lès-Montbard, à proximité de Semur-en-Auxois et Flavigny-sur-Ozerain, au nord de la Côte d'Or, à une heure de Dijon.

Venez travailler dans un cadre Bourguignons authentique, entouré de vieilles pierres, au fil de la vie des habitants du petit village.

Anciennement une étable, puis une forge, atelier de ferme et désormais reconvertie en atelier d'ébénisteries.
Un lieu d'échange autour du bois,
pour toutes et tous.



PRÉSENTATION / Le Lieu, L'Atelier /

Accès & Contacts

COORDONNÉES

- Les Ateliers du Colombier,
21500 Nogent-lès-Montbard
- 06 18 40 32 51
- lesateliersducolombier@gmail.com
- www.lesateliersducolombier.fr
- @lesateliersducolombier

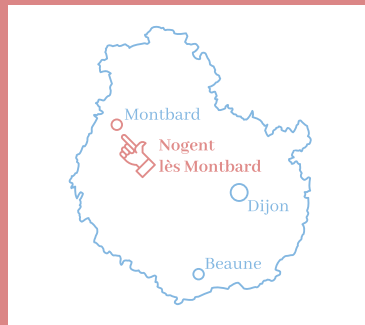
ACCÈS À L'ATELIER

Autoroute : A6 sortie Semur-En-Auxois

Gare SNCF : Montbard, avec possibilité de venir vous chercher en voiture (5 km).

Pour les trajets de Montbard à l'atelier, il est possible de réserver un vélo aux Ateliers du Colombier (piste cyclable le long du canal).

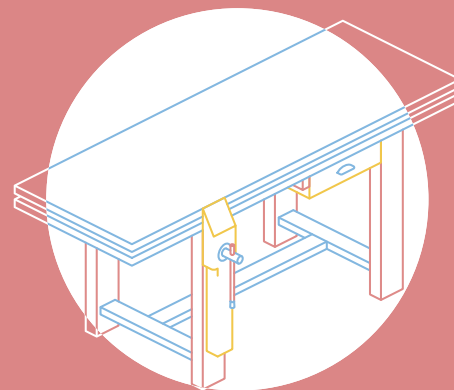
Conception graphique:
Hadrien Degay Delpuech - avec-un-h.net



PROGRAMME / Accès & Contacts /

2024 / programme & présentation /

LES ATELIERS DU COLOMBIER



Les Formations

2024 / Apprenez à travailler le bois en Bourgogne /

LES ATELIERS DU COLOMBIER

Venez passer **trois à six jours** aux ateliers, pour vous **initier et apprendre les bons gestes, les techniques et le déroulement étape par étape** de la construction d'un petit meuble en bois massif.

Formez vous aux **connaissances du travail du bois** avec méthode et en toute sécurité, afin de mener à bien vos projets «boiseux».

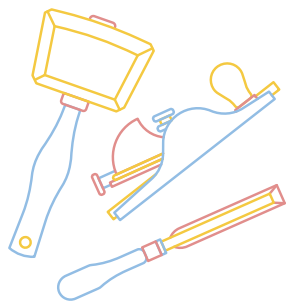
Les Formations

Convivialité, découverte et échange seront les moteurs de ces temps d'apprentissage.

Les journées se déroulent de **9h à 12h** et reprennent de **14h à 17h**.

Rendez-vous sur notre site internet pour vous tenir informé du calendrier des stages à venir :

www.lesateliersducolombier.fr



PROGRAMME / Les Formations /

FRISAGE

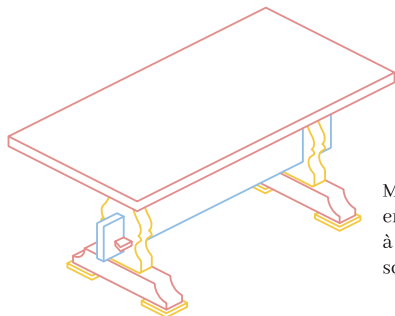
👉 Débutant

Durée : 3 jours
(pendant le stage manuel)

Prix : 270 €

Réalisez un plateau plaqué avec des figures en frisage, à l'aide d'instruments de traçage, scie à placage, ciseaux à bois et racloir.

Stages Manuels



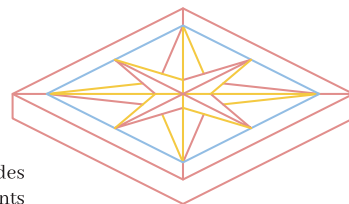
MENUISERIE MANUELLE

Débutant 👉

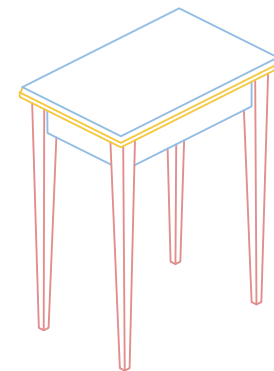
Durée : 5 jours

Prix : 540 €

Mettez au plan et créez un petit meuble en bois massif, à partir d'outils manuels, à l'aide d'instruments de traçage, de la scie, ciseaux à bois, rabot et racloir.



PROGRAMME / Stages Manuels /



Stages Machines

COMBINÉE NIVEAU 2

👉 Combinée niveau 1 requis

Durée : 6 jours

Prix : 680 €

Utilisez toutes les fonctions d'une combinée 6 opérations Lurem 260 SI, d'une Rabot-Dégau Hammer, d'une scie à ruban et d'outillage à main, à travers des usinages simples et une utilisation élargie de la toupie, pour réaliser un petit meuble en bois massif et une porte à partir d'éléments corroyés.

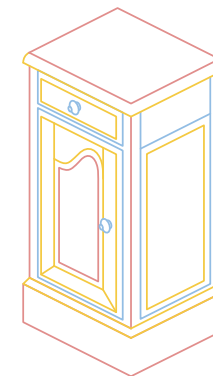
COMBINÉE NIVEAU 1

Débutant 👉

Durée : 5 jours

Prix : 580 €

Utilisez toutes les fonctions d'une combinée 6 opérations Lurem 260 SI, d'une Rabot-Dégau Hammer, d'une scie à ruban et d'outillage à main, à travers des usinages simples et une initiation à la toupie, pour réaliser un petit meuble en bois brut de sciage massif.



PROGRAMME / Stages Machines /