

NOTRE OBJECTIF

Faciliter l'accès au dépistage de la rétinopathie des personnes diabétiques alsaciennes :

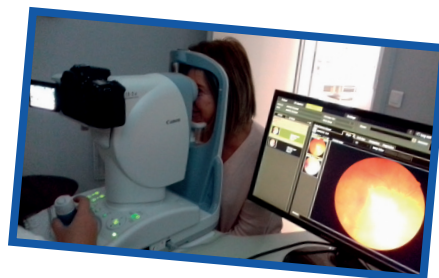
- ✓ âgées de 18 à 70 ans
- ✓ en ALD
- ✓ n'ayant pas eu de fond d'oeil depuis plus de 2 ans



NOTRE PROGRAMME

- ✓ Prévenir la survenue de cette pathologie invalidante
- ✓ Améliorer l'accès aux soins des populations de l'ensemble du territoire (rural, urbain, quartiers prioritaires...)
- ✓ Lever les freins à la réalisation d'un fond d'oeil
- ✓ Maintenir le patient dans le parcours de soins

FAITES-VOUS DÉPISTER EN UN CLIN D'OEIL



Profitez d'un fond d'oeil gratuit rapide et sans douleur, en prenant rendez-vous :

- ✓ auprès de notre secrétariat au

06 17 14 69 52

lundi, mardi et jeudi de 13h30 à 17h00
vendredi de 13h30 à 16h00

- ✓ ou sur notre site internet

WWW.RETINOGRAPHE.WORDPRESS.COM



PROGRAMME DE DÉPISTAGE DE LA RÉTINOPATHIE DIABÉTIQUE



RETINOEST

Un programme itinérant et de proximité en Alsace



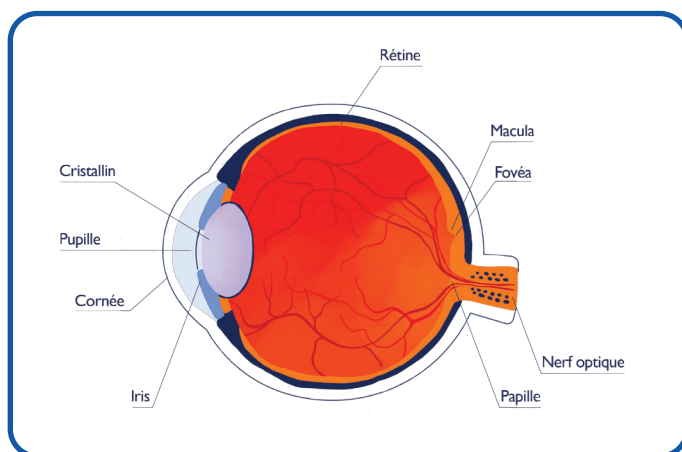
WWW.RETINOGRAPHE.WORDPRESS.COM

LA RÉTINOPATHIE DIABÉTIQUE DE QUOI PARLE-T-ON ?

La rétine est une fine membrane, essentielle à la vue, qui recouvre la partie arrière de l'oeil. La rétine est sensible à la lumière et renvoie des images jusqu'au cerveau, grâce au nerf optique.

Le diabète peut **endommager la rétine** : c'est ce que l'on appelle la rétinopathie diabétique. Au début, la rétinopathie diabétique se développe en silence et la vision n'est généralement pas modifiée.

Si la maladie s'étend, des symptômes peuvent apparaître comme une impression de voile devant les yeux et parfois des douleurs. Dans les cas les plus graves, la rétinopathie diabétique peut entraîner une **perte progressive de la vue**.



Il est important de signaler à son médecin l'apparition de tout symptôme inhabituel.

ÊTES-VOUS CONCERNÉS ?

1 ÊTES VOUS DIABÉTIQUE ?



2 AVEZ VOUS ENTRE 18 ET 70 ANS ?



3 ÊTES VOUS RECONNU EN ALD ?



4 VOTRE DERNIER FOND D'OEIL A-T-IL PLUS DE 2 ANS ?

**Vous avez répondu OUI à ces quatre questions...
Alors faites-vous dépister**

✔ Téléchargez l'ordonnance sur notre site internet retinographe.wordpress.com

✔ Prenez rendez-vous chez votre médecin traitant afin de compléter l'ordonnance

Pour plus d'informations contactez-nous :

✔ Par mail : retinoest@gmail.com

✔ Par téléphone :
06.17.56.47.73 (coordinatrice)
06.28.69.24.73 (infirmière 67)
07.49.56.95.49 (infirmière 68)

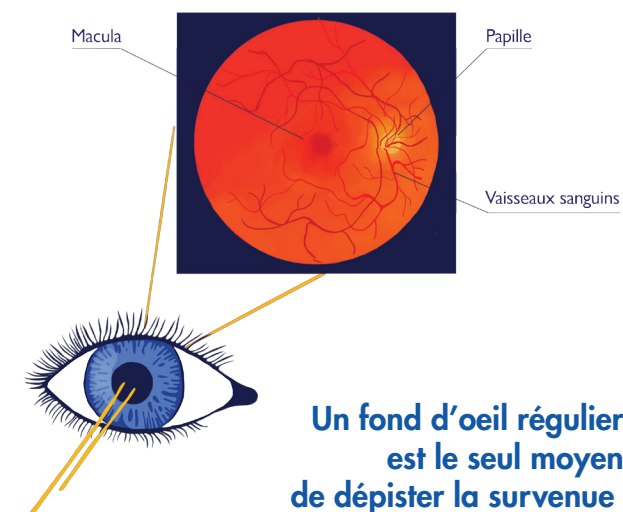
COMMENT SE DÉROULE LE DÉPISTAGE ?

Le **dépistage est gratuit** car il est pris en charge par l'assurance maladie. **L'examen est rapide**, d'une durée de 20 minutes.

Après signature de votre consentement pour la réalisation de l'examen, le professionnel de santé va prendre des clichés de vos yeux. L'examen se fait sans douleur et sans dilatation.

Les clichés sont interprétés à distance par un ophtalmologue

Les résultats sont envoyés au médecin traitant et au patient sous 2 à 3 semaines.



Un fond d'oeil régulier est le seul moyen de dépister la survenue de la rétinopathie diabétique.