Différencier le frelon asiatique du frelon européen

Frelon asiatique	Frelon européen
Vespa velutina	*Vespa crabro*

Différencier les individus





Différencier les nids

Nid primaire
Au printemps, la reine fondatrice crée un nid de petite taille



Nid secondaire
Il peut atteindre 1 mètre de diamètre. Souvent situé en hauteur dans les arbres, il présente une forme **en poire** avec **une petite entrée latérale**

Le nid possède une large **ouverture sur la partie basse**, de forme **cylindrique**. On les trouve souvent dans les **cavités** ou les **bâtis**.

Rechercher et faire **détruire les nids** est le moyen de **lutte le plus efficace**. **Attention, ne jamais essayer de détruire un nid secondaire soi-même**, toujours faire appel à un **professionnel**. Outre le danger, une destruction mal conduite peut provoquer la **fuite de fondatrices** et la **construction de nouveaux nids**, à des emplacements inconnus

Pourquoi lutter contre le frelon asiatique?

Enjeux apicoles et environnementaux

Le frelon asiatique se nourrit d'insectes:

- Sa consommation d'abeilles domestiques provoque un **stress au niveau des ruches** et **impacte les récoltes de nectar et pollen**
- Biodiversité locale : un nid peut consommer en moyenne jusqu'à 11,5 kg d'insectes

Enjeux pour la sécurité publique

La **piqûre** du frelon asiatique n'est **pas plus dangereuse que celle du frelon européen**. Cependant, une **colonie peut être dangereuse** avec des attaques collectives pour protéger le nid. Les **personnes ou animaux à proximité peuvent alors être considérés comme une menace.**

Si vous observez des frelons asiatiques ou un nid, contactez la référente frelon asiatique du département des Ardennes: amy.clara@orange.fr

GDSA ARDENNES