

ANNEXE 2 : Modalités techniques du débroussaillage

les OLD en PRATIQUE

Abords immédiats du bâti



- Mettre à distance les végétaux combustibles des points d'entrée potentielle du feu : toit, ouvertures, éléments de charpente
- Mettre à distance les haies et ratisser la litière



rien en surplomb du toit et de la charpente

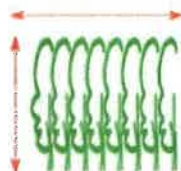


Périmètre autour du bâti



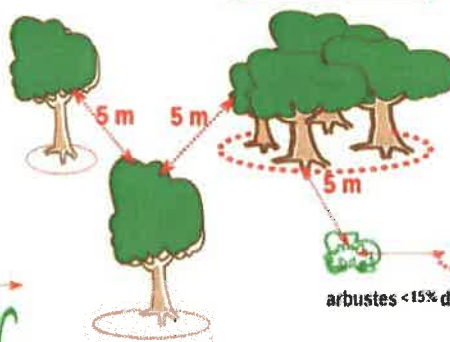
- Mettre à distance les houppiers des arbres pied à pied ou par bouquet
- Supprimer une bonne partie de la strate arbustive qui doit représenter 15 % maximum de la surface à traiter
- Pas d'arbustes sous les arbres
- Réduire le volume des haies en hauteur et en épaisseur
- élaguer les arbres sur 2 m de hauteur

volume des haies < 2.5m³/mètre linéaire



bouquet d'arbres conservés diamètre max 15 m

< 15 m



tronc sans branches jusqu'à 2 m de hauteur



arbustes < 15% de la surface du terrain

enlever les végétaux morts et parties mortes et sèches



Voie d'accès privée



- Mettre au gabarit pour l'accès d'un camion de pompier : dégager emprise 3.5 m et élagage des arbres sur 3.5 m de hauteur.
- Débroussailler une bande de 10 m de part et d'autre de la voie d'accès et mettre à distance les houppiers des arbres

dégager un gabarit de 3.5 m x 3.5 m



débroussailler 10 m de part et d'autre de la voie

Elimination des végétaux coupés

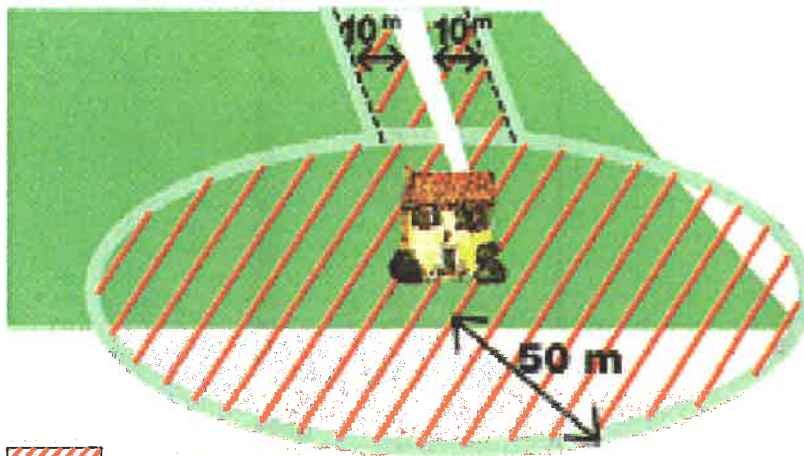
- Effectuer le broyage des résidus de coupe
- ou leur compostage
- ou leur évacuation en déchetterie.



- l'incinération n'est autorisée que pour les seuls résidus d'OLD et si pas de déchetterie acceptant ces résidus dans un rayon de 10 km et sous réserve du respect de prescriptions

ANNEXE 3 : Obligations de débroussaillage liées à l'urbanisme

Surface à débroussailler autour des constructions / installations de toute nature*



 Zone à débroussailler

➤ Autour de toute installation ou construction le débroussaillage est à opérer dans un rayon de 50 m.

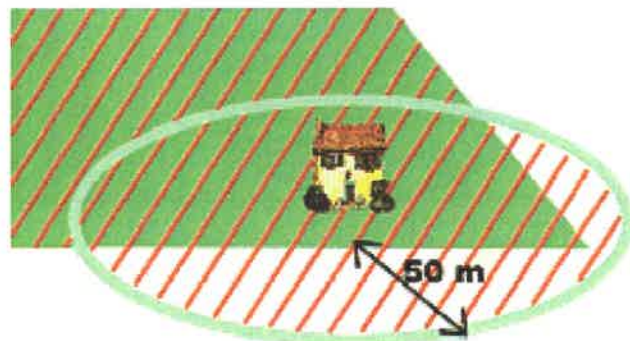
➤ Les voies privées donnant accès aux constructions et installations sont à débroussailler sur une profondeur de 10 m de part et d'autre avec un dégagement d'au moins 3,5 mètres de hauteur sur 3,5 mètres de largeur au droit de la piste pour permettre le passage d'un véhicule de secours

A cette surface peut s'ajouter une obligation liée au document d'urbanisme



Toute parcelle en zone U d'un document d'urbanisme ou en lotissement, doit être débroussaillée en totalité et ce même si aucune construction ou installation n'y est présente

Aux obligations liées à la parcelle s'ajoutent celles liées à la construction ou à l'installation



 Zones à débroussailler