

Avec l'application
NOMAD CAR NORMANDIE
restez bien informé !



NO MA D

RÉSEAU DE MOBILITÉ
NORMAND



RÉGION
NORMANDIE



NE CHERCHEZ PLUS L'INFORMATION !

L'APPLICATION NOMAD CAR NORMANDIE de la Région Normandie vous accompagne au quotidien et vous informe de toute l'actualité du réseau routier et scolaire (conditions de circulation, offres promotionnelles, évènements...).

NOMAD CAR NORMANDIE

est une application
éditée par Citykomi.



Elle est **GRATUITE, LIBRE ET 100% ANONYME** pour protéger votre vie privée et celle de vos enfants : **aucun compte à créer, aucune donnée personnelle à transmettre.** Vous ne recevez que les informations des secteurs auxquels vous ou votre enfant êtes abonné.

ABONNEZ-VOUS DÈS MAINTENANT

aux notifications du secteur de votre choix pour recevoir instantanément l'information diffusée par NOMAD Car.

COMMENT S'ABONNER AUX NOTIFICATIONS NOMAD CAR ?

1. Téléchargez l'application NOMAD Car Normandie

➤ Sur votre smartphone ou votre tablette.  DISPONIBLE SUR Google Play ou  Télécharger dans l'App Store



➤ Ou bien flasquez ce QRCode pour arriver directement sur le téléchargement de l'application.



2. Ouvrez l'application et choisissez le secteur sur lequel vous circulez*

➤ Cliquez sur « JE M'ABONNE ».

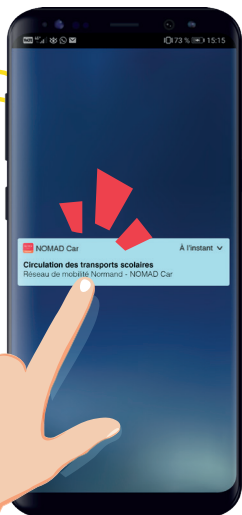


BRAVO, VOUS ÊTES ABONNÉ AU RÉSEAU RÉGIONAL DE MOBILITÉ NORMAND !


* Reportez-vous à "Comment vous abonner à un autre secteur" (page 4) pour ajouter un nouveau territoire à votre abonnement.

3. Dès qu'une information est publiée vous recevez une notification sur l'écran d'accueil de votre smartphone.

➤ Cliquez sur la notification NOMAD Car pour consulter le message reçu.



COMMENT S'ABONNER À UN AUTRE SECTEUR ?

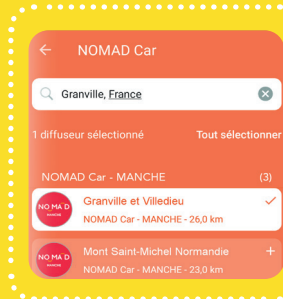
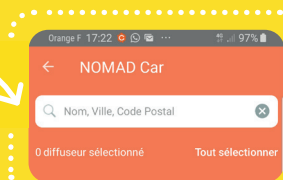
Ouvrez l'application* et touchez l'icône  en haut de l'écran pour rechercher le nouveau secteur auquel vous souhaitez vous abonner.

POUR LES CIRCUITS SCOLAIRES :

Saisissez le nom de la commune dans laquelle se situe l'établissement scolaire de votre enfant et sélectionnez le secteur qui vous intéresse.

POUR LES LIGNES RÉGULIÈRES :

Saisissez le nom de votre département, par exemple pour la Seine-Maritime, sélectionnez : « 76 – Lignes régulières de Seine-Maritime »



➤ Cliquez sur « JE M'ABONNE ».

Vous êtes prêt à recevoir toutes les notifications Nomad Car de votre secteur !



* si vous étiez déjà abonné à Citykomi, sélectionnez "Mes diffuseurs" dans le menu et saisissez "Nomad Car"