


La liste DES BONS GESTES



LUTTONS CONTRE le moustique tigre

RANGEONS à l'abri

- Brouettes 
- Seaux et arrosoirs
- Jouets d'enfant, même les plus petits
- Cendriers ou tout petit objet pouvant recueillir de l'eau
- Poubelles
- Caisses, pots...
- Remorques et matériel de chantier (tuiles...)

VIDONS une fois par semaine

- Coupelles de pots de fleur (l'astuce du pro : mettez-y du sable ! La plante y puisera l'eau sans que le moustique puisse y pondre)
- Gamelles pour animaux
- Pieds de parasol
- Plis de bâches (pour mobilier de jardin, piscine...)
- Jeux pour enfants (toit de cabane, toboggan, chaise...)
- Pluviomètres
- Eléments de décoration

Bref, vous avez compris, tout ce qui retient la moindre quantité d'eau !

COUVRONS avec un voile ou une moustiquaire


- Récupérateurs d'eau de pluie (ou vérifiez-les toutes les semaines, car même s'ils ont un couvercle, le moustique entre et sort à sa guise)
- Supprimez régulièrement les larves, pour éviter que ça devienne des pouponnières
- Bidons et fûts devant rester dehors

Coupez l'eau au moustique tigre !

Pour plus d'infos, consultez le site de votre ARS


Et passez le message à votre voisin

ENTRETENONS

- Piscines (veillez au bon dosage du chlore)
- Bassins artificiels (mettez-y des poissons friands de larves !)
- Terrasses sur plots 
- Caillebotis
- Pompes de relevage
- Bornes d'arrosage

NETTOYONS

pour faciliter l'écoulement des eaux

- Gouttières, chéneaux 
- Regards d'eau de pluie
- Caniveaux ouverts ou couverts de grilles
- Bondes et siphons d'évacuation d'eau (fontaines, évier...)

Le saviez-vous ?

Le moustique tigre peut se déplacer dans un rayon de 150 m.

Il est donc né chez vous ou pas loin !

Pour s'en débarrasser, une seule solution : **supprimer les récipients** où il pond ses œufs et prolifère...

 **150 m**



L'astuce du Pro, mettez du sable dans vos coupelles

